



NEW SENSE

COROLLA
NEW *ALTIS*









EXPAND YOUR SENSE



DIFFERENT แตกต่าง โดดเด่น สะดุดตา TO UNIQUE



- 1) กระจังหน้าดีไซน์ใหม่ แนวตั้ง เพิ่มความหรูหราอย่างมีระดับ 2) ชุดไฟหน้าแบบ HID (High Intensity Discharged) เทคโนโลยีล่าสุดที่มีเฉพาะในรถยนต์ระดับหรูเท่านั้น ให้ทัศนวิสัยที่กว้างไกล 3) วิศวกรรมป้ายทะเบียนใหม่และกล้องมองหลัง Back Camera พร้อมจอ LCD 6.5" เพิ่มความมีระดับด้วยแถบโครเมียมแวววาว เพิ่มความปลอดภัยและความสะดวกสบายด้วยกล้องมองหลัง Back Camera แสดงภาพด้านหลังรถผ่านจอ LCD ขนาด 6.5" เมื่อเข้าเกียร์ถอยหลัง ให้ทัศนวิสัยที่ดียิ่งขึ้น 4) ไฟตัดหมอกและกันชนหน้า เพิ่มความสปอร์ตด้วยดีไซน์ที่โค้งมนรับกับตัวถัง 5) ชุดไฟท้ายแบบ LED บ่งบอกความหรูหราอย่างมีระดับ เพิ่มทัศนวิสัยในการขับขี่ที่โดดเด่นเหนือใคร 6) ล้ออัลลอยด์ ดีไซน์เท่โฉบเฉี่ยวให้อารมณ์สปอร์ต ปราดเปรี้ยวทุกการเคลื่อนไหว



CONSOLE



TO CONTROL

ความต้องการ ควบคุม ปลายนิ้วสัมผัส



เครื่องเล่น DVD พร้อมจอ LCD ขนาด 6.5"
ระบบเครื่องเสียงซินลิติกแบบ Full-Logic พร้อมระบบ Touch Screen รองรับทั้ง DVD, VCD, MP3, CD-R, CD-RW, Audio CD, วิทยุ AM/FM และเทป



เครื่องปรับอากาศอัตโนมัติ
แบบ Push Type ควบคุมอุณหภูมิได้เพียงปลายนิ้วสัมผัสพร้อมตัวเลขแสดงอุณหภูมิแบบดิจิตอล ทั้งอุณหภูมิภายนอกและภายในห้องโดยสาร



คันเกียร์อัตโนมัติ แบบ Gate-Type
ให้ความเข้าใจในการขับขี่เสมือนเกียร์ธรรมดาพร้อมหัวเกียร์ลายไม้เพิ่มความหรูหรา



มาตรวัดเรืองแสงแบบ Optitron
ดีไซน์ใหม่แบบสปอร์ต สบายตาด้วยเทคโนโลยี Optitron พร้อมจอแสดงผลข้อมูลการขับขี่

1)	2)	3) CURRENT 15.3km/ℓ	4) AVERAGE 10.8km/ℓ
5) RANGE 172km	6) AVERAGE 53.0km/ℓ	7) E/T 3:20	

- ไฟเตือนการเปิดประตูและฝากระโปรงท้าย
- อัตราการสิ้นเปลืองน้ำมันในขณะนั้น
- อัตราการสิ้นเปลืองน้ำมันโดยเฉลี่ย
- ระยะทางที่สามารถขับขี่ต่อไปได้
- ความเร็วเฉลี่ย
- ระยะเวลาในการขับขี่



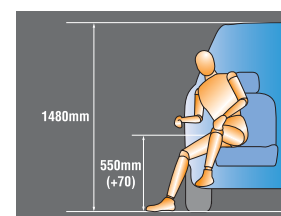
กุญแจรีโมทพร้อมระบบป้องกันการโจรกรรม
ด้วยระบบ TVSS (Toyota Vehicle Security System) เปิด-ปิดลิคอปประตูได้โดยไม่ต้องใช้กุญแจ พกพาสะดวก พร้อมระบบป้องกันการโจรกรรม (Immobilizer) ที่ตรวจสอบ ID Code ของกุญแจก่อนสั่งการให้เครื่องยนต์สตาร์ทติด



พวงมาลัยพร้อมปุ่มควบคุมเครื่องเสียงและจอแสดงผลข้อมูลการขับขี่
เพิ่มความสะดวกสบายปรับตั้งค่าได้โดยไม่ต้องละมือจากพวงมาลัย



LUXURY TO PRIDE



High Hip Point

ตำแหน่งการวางเบาะนั่งที่ช่วยให้การขึ้นลงรถสะดวกมากขึ้น



เบาะหน้าปรับไฟฟ้า (ด้านคนขับ)

เพิ่มความภูมิใจระดับด้วยเบาะไฟฟ้าปรับระดับได้ 8 ทิศทาง



หรูหรา โอ่อ่า มีระดับ



เบาะหลัง
แบ่งพับลงได้แบบ 60:40 ตอนสนอง
ทุกรูปแบบการบรรทุกสัมภาระ



ที่วางแก้ว
แบบซ่อนอยู่ภายในบริเวณที่เท้าแขนกลาง
เบาะหลัง เรียบหรู เปิดง่ายด้วยปุ่มสัมผัส



กล่องคอนโซลกลาง
แบบ 2 ชั้น อยู่ใต้ที่วางแขนของเบาะหน้า บรรจุ
เบาะหลัง เรียบหรู เปิดง่ายด้วยปุ่มสัมผัส
แผ่นซีดีได้ถึง 14 แผ่น



กระจกมองข้าง
ปรับและพับเก็บด้วยไฟฟ้าสะดวกสบายใน
การขับขี่



กระจกไฟฟ้า 4 บาน
พร้อมระบบ Jam-Protection ด้านคนขับ
เลื่อนลงอัตโนมัติเมื่อมีสิ่งกีดขวาง



แผงเสาอากาศวิทยุ
แบบฝังในกระจกหลัง ให้ประสิทธิภาพการรับ
สัญญาณสูง พร้อมม่านบังแดดหลัง



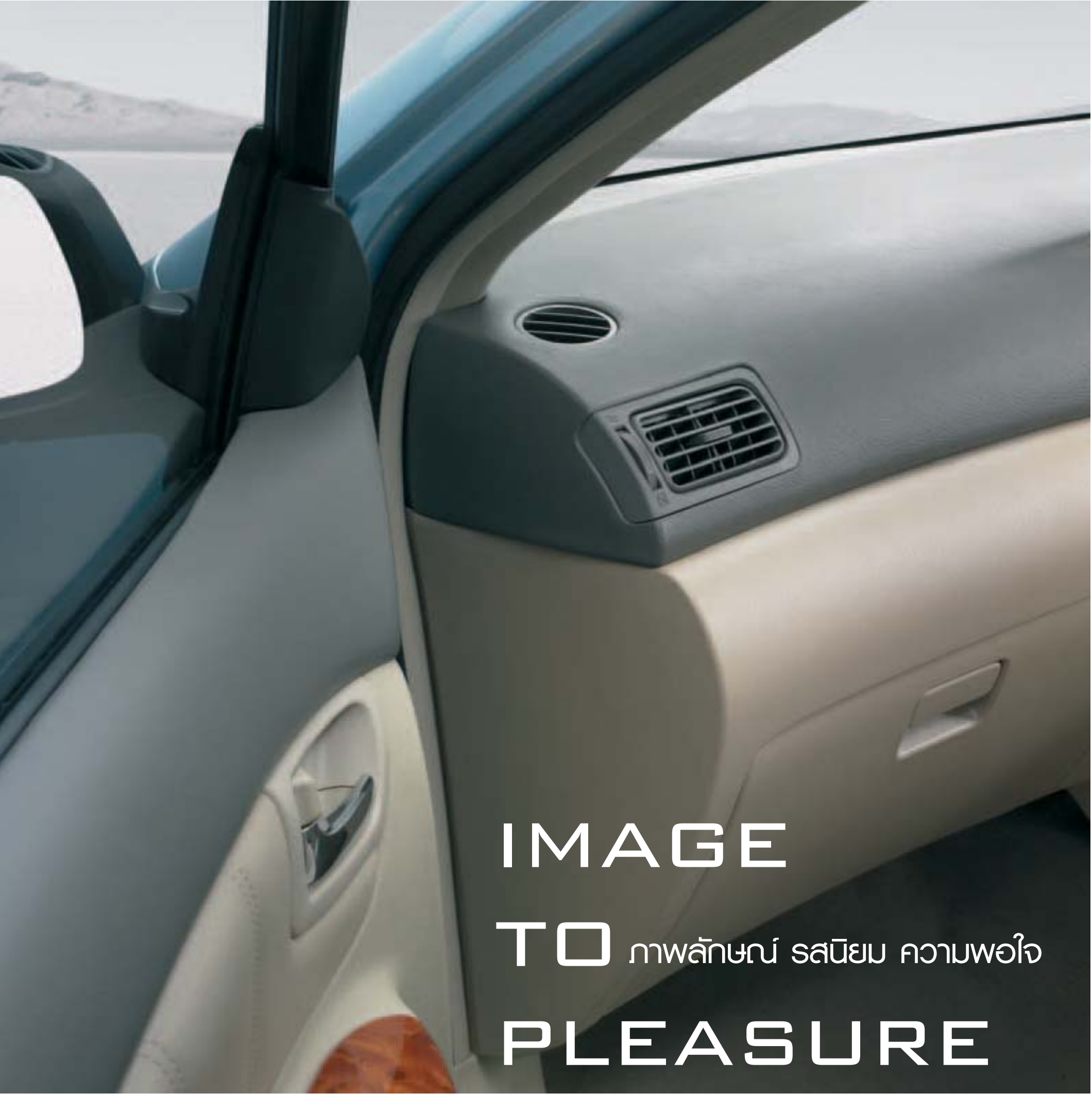
ห้องสัมภาระท้ายรถ
ปริมาตรความจุใหญ่พิเศษถึง 430 ลิตร

SAVE
TO
SMART

เหตุผล อารมณ์ ฉลาดเลือก







IMAGE

TO ภาพลักษณ์ รสนิยม ความพอใจ

PLEASURE



ระบบเครื่องเสียง

ขั้นเลิศแบบ Full-Logic รองรับระบบ MP3 บรรจุแผ่นซีดี 1 แผ่นด้านหน้าตัวเครื่อง



เครื่องปรับอากาศอัตโนมัติ

แบบ Push Type ปรับอุณหภูมิได้เพียงปลายนิ้วสัมผัส พร้อมตัวเลขแสดงอุณหภูมิแบบดิจิตอล ทั้งอุณหภูมิภายนอกและภายในห้องโดยสาร



เบาะนั่ง

เพิ่มความหรูหราด้วยเบาะหนังพร้อมบรรทุกสัมภาระได้สะดวกยิ่งขึ้นด้วยเบาะหลังพับได้ แบบ 60:40



ที่วางแก้ว

แบบซ่อนอยู่ภายในบริเวณที่เท้าแขนกลางเบาะหลัง เรียบหรู เปิดง่ายด้วยปุ่มสัมผัส



กุญแจรีโมทพร้อมระบบป้องกันการโจรกรรม

ด้วยระบบ TVSS (Toyota Vehicle Security System) เปิด-ปิดล็อกประตูได้โดยไม่ต้องใช้กุญแจ พกพาสะดวก พร้อมระบบป้องกันการโจรกรรม (Immobilizer) ที่ตรวจสอบ ID Code ของกุญแจก่อนสั่งการให้เครื่องยนต์สตาร์ทติด



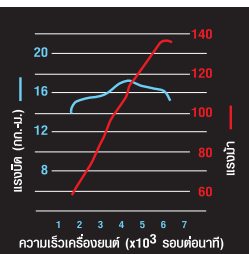
HORSEPOWER

ความแรง อึด: ไร้ใจ TO

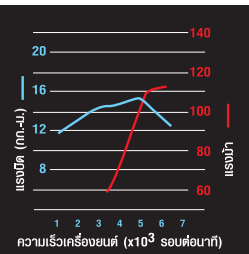
FREEDOM



เครื่องยนต์ 1ZZ-FE VVT-i DOHC 16 วาล์ว 1800 ซีซี
 แรงม้าสูงสุด 136 แรงม้า (EEC Net) ที่ 6000 รอบ/นาที
 แรงบิดสูงสุด 17.4 กิโลกรัม-เมตร (171 นิวตัน-เมตร) ที่ 4200 รอบ/นาที

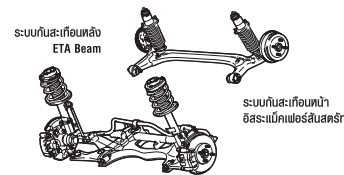


เครื่องยนต์ 3ZZ-FE VVT-i DOHC 16 วาล์ว 1600 ซีซี
 แรงม้าสูงสุด 110 แรงม้า (EEC Net) ที่ 6000 รอบ/นาที
 แรงบิดสูงสุด 15.3 กิโลกรัม-เมตร (150 นิวตัน-เมตร) ที่ 3800 รอบ/นาที



ถังน้ำมันขนาดใหญ่
 ความจุสูงสุด 55 ลิตร เพื่อการขับขี่ที่ได้ระยะทางไกลขึ้น เพิ่มความมั่นใจไว้ทั้งวลในการเดินทาง

เครื่องยนต์ระบบวาล์วอัจฉริยะ: VVT-i (Variable Valve Timing-intelligent) ชิดสุดแห่งเทคโนโลยีที่ให้กำลังแรงจัดในการขับขี่ ด้วยระบบควบคุมการเปิด-ปิดวาล์วไอดีให้สอดคล้องกับความเร็วรถ อัตราเร่งและสภาพการขับขี่ในขณะนั้น พร้อมควบคุมจังหวะการทำงานที่แม่นยำ ตอบสนองทันทีภายใน 1 ส่วน 1,000 วินาที เครื่องยนต์จึงทำงานได้อย่างสมบูรณ์แบบที่ สุด เร่งแรง รวบรวม ประหยัดเชื้อเพลิงดีเยี่ยม ทนทานยิ่งขึ้น ลดมลพิษ และค่าบำรุงรักษาได้อย่างคาดไม่ถึง



ระบบกันสะเทือนหน้า

อิสระแม็คเฟอร์ริสตรัทพร้อมเหล็กกันโคลง และดีไซน์ใหม่ ปีกนกกลางรูปตัวแอลที่รับและเสริมผ่านซับเฟรม แข็งแกร่งและแม่นยำยิ่งขึ้น พร้อมเพิ่มความนุ่มนวลในการขับขี่

ระบบกันสะเทือนหลัง

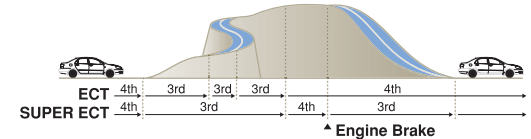
แบบ ETA Beam พร้อมเหล็กกันโคลงน้ำหนักเบา ผลจากความแข็งแกร่งทนทาน ของระบบช่วงล่างแบบ ETA Beam เข้ากับความนุ่มนวลในการขับขี่ของระบบขับเคลื่อนแบบอิสระไว้ด้วยกันอย่างลงตัว ตอบสนองการขับขี่ในทุกสภาพถนนได้อย่างมั่นคงและนุ่มนวล



ภาพถ่ายการทำงานของระบบกันสะเทือนล้อแบบ ETA Beam



TCCS ระบบหัวคิดควบคุมด้วยคอมพิวเตอร์ TCCS ระบบคอมพิวเตอร์ 16 บิต ที่ให้ความแม่นยำสูง สามารถวิเคราะห์ตัวแปรต่างๆ เพื่อให้เครื่องยนต์ทำงานได้อย่างสอดคล้องกับสภาพการขับขี่ในขณะนั้นได้อย่างสูงสุด ประหยัดน้ำมันดีเยี่ยม เพิ่มสมรรถนะการขับขี่ได้อย่างยอดเยี่ยมและได้ระยะทางที่เพิ่มขึ้น



Super ECT เทคโนโลยีเกียร์อัตโนมัติ 4 สปีด มีระบบการทำงานให้เลือกทั้งแบบเพาเวอร์และธรรมดา พร้อมระบบ Hill-Sensing Control ควบคุมด้วยคอมพิวเตอร์ เพื่อหามองศาของการปีนป่ายขึ้นที่สูงและลงทางชัน เมื่อขึ้นขึ้นที่สูงระบบจะป้องกันไม่ให้เปลี่ยนไปที่เกียร์สูงสุด (OD) โดยไม่จำเป็น และเมื่อลงทางชันจะคงไว้ที่เกียร์สามเพื่อการขับขี่ที่มั่นคงและเบรกอย่างมีประสิทธิภาพ

SAFETY TO SERENITY

ປກປ້ອງ ປລອດກ້າຍ ອບອຸ່ນໃຈ

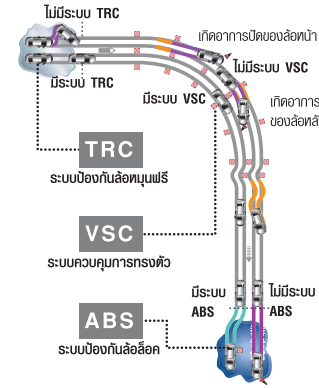




ACTIVE PROTECTED THE MOVEMENT

สัมปัสขีดสุดแห่งระบบป้องกันการเกิดอุบัติเหตุ

เทคโนโลยีความปลอดภัยขั้นสูง ที่โคโรลล่า อัลติส ได้พัฒนาขึ้นเพื่อความปลอดภัยสูงสุดและเพื่อลดโอกาสการเกิดอุบัติเหตุ



ระบบควบคุมการทรงตัว VSC (Vehicle Stability Control)

ระบบจะประสานการทำงานกับระบบป้องกันล้อหมุนฟรี TRC (Traction Control System) เพื่อควบคุมเสถียรภาพรถโดยอัตโนมัติ เมื่อรถกำลังจะสูญเสียการทรงตัวขณะเข้าโค้ง ระบบ VSC จะสั่งการให้ลดความเร็วรอบเครื่องยนต์ พร้อมเพิ่มแรงดันน้ำมันเบรคไปยังแต่ละล้อ เพื่อช่วยให้เกิดแรงดึงรถกลับเข้าโค้งในทิศทางที่ต้องการ

ระบบป้องกันล้อล็อก S:UU ABS (Anti-lock Braking System) ระบบป้องกันล้อล็อกขณะเบรคกะทันหันหรือเบรคบนถนนลื่น ช่วยให้ควบคุมรถเพื่อหลบหลีกสิ่งกีดขวางได้อย่างปลอดภัย ประสานการทำงานกับระบบ **EBD (Electronic Brake-force Distribution)** ระบบปรับแรงดันน้ำมันเบรคแบบอิสระ 4 ล้อ แปรผันตามน้ำหนักที่กดลงแต่ละล้อในขณะนั้นๆ ช่วยลดระยะเบรคให้สั้นกว่าการทำงานของ ABS เพียงอย่างเดียว



ไฟหน้าแบบ HID (High Intensity Discharged)

ส่องสว่างได้ไกลและทนทานยิ่งขึ้น พร้อมสวิตช์ปรับระดับลำแสงจากภายในรถให้ส่องสว่างกว้างและไกลได้ตามต้องการ เพื่อทัศนวิสัยที่ดีเยี่ยมในทุกสภาพการขับขี่



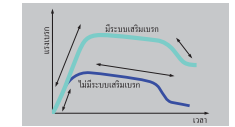
ไฟท้ายพร้อมไฟเบรคดวงที่สามแบบ LED

เพิ่มทัศนวิสัยให้รถที่ตามหลังมองเห็นได้ชัดเจน ช่วยป้องกันอุบัติเหตุที่อาจเกิดขึ้นด้านท้ายรถมองเห็นได้จากระยะไกล ประหยัดไฟและใช้งานได้นานยิ่งขึ้น



ดิสก์เบรค 4 ล้อ

เพิ่มความปลอดภัยและมั่นใจในขณะเบรคกะทันหัน โดยดิสก์เบรค 4 ล้อหน้ามีระบบระบายความร้อน ช่วยให้หยุดรถในระยะทางที่สั้นลง และเร็วขึ้นได้อย่างมีประสิทธิภาพ



S:UU BA [Brake Assist]

ระบบเสริมแรงเบรคในกรณีเบรคฉุกเฉินที่จะเพิ่มแรงเบรคมากขึ้นทันทีเพื่อหยุดรถในระยะที่สั้นที่สุดโดยไม่เสียการทรงตัว สามารถลดระยะเบรคให้สั้นลงได้ถึง 10-15%

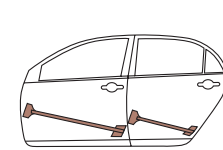
PASSIVE PROTECTED THE MOVEMENT

สัมปัสขีดสุดแห่งเทคโนโลยีระบบความปลอดภัยแบบปกป้อง

มาตรฐานความปลอดภัยระดับโลกที่เทียบพร้อม เพื่อปกป้องผู้ขับขี่และผู้โดยสารภายหลังการเกิดอุบัติเหตุ ลดความรุนแรงและการบาดเจ็บที่อาจเกิดขึ้นกับผู้โดยสารภายในรถ



โครงสร้างนิรภัย GOA มาตรฐานความปลอดภัยระดับโลก พัฒนาให้ตัวถังแข็งแรงยิ่งขึ้น สามารถดูดซับแรงกระแทกได้อย่างมีประสิทธิภาพก่อนจะถ่ายเทไปยังส่วนต่างๆ ของตัวรถ เพื่อลดความเสียหายที่จะเกิดต่อห้องโดยสารและผู้โดยสารภายในรถ



คานเหล็กนิรภัย

[Side Door Impact Beams] คานนิรภัยในประตูทั้ง 4 บานช่วยรองรับและกระจายแรงเมื่อเกิดการชนด้านข้าง



พวงมาลัยยุบตัวได้

พวงมาลัยจะยุบตัวทันทีที่เกิดอุบัติเหตุรุนแรง เพื่อป้องกันการกระแทกหน้าอกของผู้ขับขี่



เป็นเหลี่ยมเบรค

ออกแบบพิเศษ เพิ่มความปลอดภัยเมื่อเกิดการชนด้านหน้าอย่างรุนแรง โดยจะยุบตัวให้แนบกับพื้นรถเพื่อลดอาการบาดเจ็บบริเวณเท้าของผู้ขับขี่



ถุงลมนิรภัยคู่หน้า

[Dual SRS Airbags]* *ศึกษารายละเอียดการทำงาน ของถุงลมนิรภัยจากคู่มือใช้รถหรือคู่มือการทำงานถุงลมนิรภัย



เบาะนั่งแบบ WIL (Whiplash Injury Lessening)

ที่เบาะนั่งด้านหน้าช่วยลดอาการบาดเจ็บที่กระดูกต้นคอเมื่อเกิดการชนทางด้านหลัง โดยพนักพิงหลังที่ออกแบบพิเศษจะหมุนไอบกระชับหลังศีรษะอย่างพอดี ช่วยลดความบาดเจ็บของต้นคอได้อย่างมีประสิทธิภาพ

DECORATION

จินตนาการ ตัวตน เหนือธรรมดา

TO ORIGINALITY



สเกิร์ตหน้า / Front Bumper Spoiler



ล้อแม็ก / Alloy Wheel



ฝาครอบกระจกมองข้างพร้อมไฟเลี้ยว / Door Mirror Cover with Lamp



ไฟตัดหมอก / Fog Lamp



แผงบังแดดข้าง / Side Visor



สปอยเลอร์หลัง / Rear Spoiler



สเกิร์ตหลัง / Rear Bumper Spoiler



ชุดแผงหน้าปัดลายไม้ / Wooden Panel



หัวเกียร์ลายไม้ทึ่มหนัง / Wooden Shift Knob



พรมปูแผงหน้าปัด / Instrument Pad Cover



สคัฟไฟเลทเรืองแสง / Illuminated Scuff Plate



เครื่องฟอกอากาศ / Air Purifier



ระบบป้องกันการโจรกรรม / TVSS, Immobilizer



สัญญาณเตือนกะระยะท้าย / Back Sensor

อุปกรณ์ตกแต่งของแท้จากโตโยต้า รับประกันสูงสุด 3 ปี หรือ 100,000 กม. (โปรดศึกษารายละเอียดจากคู่มือรับประกัน) • ภาพที่ปรากฏในหน้านี้เป็นรุ่น 1.6E ที่ได้ติดตั้งอุปกรณ์ตกแต่งของแท้จากโตโยต้า

SPECIFICATIONS

รุ่น	1.8 G	1.8 E	1.6 G	1.6 E		1.6 J	
ระบบขับเคลื่อน	อัตโนมัติ 4 สปีด		อัตโนมัติ 4 สปีด	อัตโนมัติ 4 สปีด	ธรรมดา 5 สปีด	อัตโนมัติ 4 สปีด	ธรรมดา 5 สปีด
ขนาดและน้ำหนัก							
มิติภายนอก ยาว x กว้าง x สูง	มม.		4530 x 1705 x 1480				
ห้องโดยสาร ยาว x กว้าง x สูง	มม.		1915 x 1430 x 1230				
ความยาวช่วงล้อ	มม.		2600				
ความกว้างช่วงล้อ หน้า x หลัง	มม.		1480 x 1460				
ระดับต่ำสุดจากพื้น	มม.		160				
น้ำหนักกรด (โดยประมาณ)	กก.	1200	1185	1175	1165	1140	1160
พื้นที่เก็บสัมภาระส่วนท้าย	ลิตร		430				
ความจุถังน้ำมัน	ลิตร		55				
รัศมีวงเลี้ยวแคบสุด	ม.		5.2				
เครื่องยนต์							
รุ่น	1ZZ-FE		3ZZ-FE				
แบบ	4 สูบแถวเรียง DOHC VVT-i (Variable Valve Timing-intelligent)						
ความจุกระบอกสูบ	ซีซี	1794		1598			
ความกว้างกระบอกสูบ x ระยะชัก	มม.	79.0 x 91.5		79.0 x 81.5			
อัตราส่วนกำลังอัด	10.0 : 1		10.5 : 1				
ระบบจ่ายน้ำมัน	หัวฉีดอิเล็กทรอนิกส์ EFI						
แรงม้าสูงสุด	EEC net ที่โลว์ดัด / รอบต่อนาที	100 (136 ps) / 6000		81 (110 ps) / 6000			
	EEC Gross ที่โลว์ดัด / รอบต่อนาที	108 (147 ps) / 6000		87 (118 ps) / 6000			
แรงบิดสูงสุด	EEC net นิวตัน-เมตร / รอบต่อนาที	171 / 4200		150 / 3800			
	EEC Gross นิวตัน-เมตร / รอบต่อนาที	188 / 4200		165 / 3800			
ระบบขับเคลื่อน							
ระบบส่งกำลัง	แบบ	อัตโนมัติ 4 สปีด Super ECT (Gate - Type)		อัตโนมัติ 4 สปีด ECT		ธรรมดา 5 สปีด	อัตโนมัติ 4 สปีด ECT
	Shift lock	มี		มี		-	มี
อัตราทดเกียร์	เกียร์ 1	2.847		4.005		3.166	4.005
	เกียร์ 2	1.552		2.208		1.904	2.208
	เกียร์ 3	1.000		1.425		1.310	1.425
	เกียร์ 4	0.700		0.981		0.969	0.981
	เกียร์ 5	-		-		0.815	-
	เกียร์ถอยหลัง	2.343		3.272		3.250	3.272
	เฟืองท้าย	4.130		2.821		4.312	2.821
ระบบกันสะเทือน	หน้า	แม็คเฟอร์สันสตรัทพร้อมเหล็กกันโคลง					
	หลัง	ETA Beam พร้อมเหล็กกันโคลง					
ระบบเบรก	หน้า	ดิสก์เบรก พร้อมครีบบายความร้อน					
	หลัง	ดิสก์เบรก			ดรัมเบรก		
ล้อ	ขนาด	195/55 R16 6JJ		195/60 R15 6JJ			
	กระทะล้อ	อัลลอยด์ 16" แบบ 10 ก้าน		อัลลอยด์ 15" แบบ 6 ก้าน			

บริษัท โตโยต้า มอเตอร์ ประเทศไทย จำกัด สงวนสิทธิ์ในการเปลี่ยนแปลงรายละเอียด และส่วนประกอบต่างๆ โดยมีต้องบอกกล่าว กรุณาศึกษาการทำงานของอุปกรณ์ต่างๆ ของรถให้เข้าใจโดยละเอียดจากคู่มือการใช้รถก่อนการใช้งาน เพื่อการใช้งานอย่างถูกต้องและปลอดภัยสูงสุดของท่านเอง อนึ่ง รายละเอียดและส่วนประกอบอาจมีการเปลี่ยนแปลงเพื่อให้เหมาะสมกับนโยบายตามสภาพและความต้องการภายในประเทศ โปรดสอบถามรายละเอียดและส่วนประกอบอุปกรณ์ต่างๆ ได้จากศูนย์จำหน่ายโดยโตโยต้าใกล้บ้านท่าน

บริการกว้างไกลเป็นหนึ่งเดียวทั่วโลก

ด้วยใจเดียวกันที่เชื่อมบริการให้เป็นมาตรฐานหนึ่งเดียว โดยค้าขายขายไร้พรมแดนและศูนย์บริการมาตรฐานถึง 275 แห่งทั่วประเทศ* สู่ทุกทิศทั่วโลก คอยเปิดบริการให้คุณอุ่นใจได้ตลอดการเดินทาง

- บริการโฮเทค ด้วยระบบคอมพิวเตอร์ TOPSERV เก็บบันทึกประวัติของลูกค้าตลอดการเข้ารับบริการ
- ตรวจเช็ครถด้วยระบบคอมพิวเตอร์ใน Hi-Tech Area ให้ความแม่นยำสูงสุด

- ครบวงจรซ่อมตัวถังและสีรถยนต์ใน B&P Workshop
- รับประกันคุณภาพสูงสุด 3 ปี หรือ 100,000 กม**
- ประกันภัย GOA Insurance อภิลิทธิเหนือกว่า ด้วยอัตราเบี้ยประกันพิเศษ พร้อมคุณภาพงานซ่อมจากศูนย์มาตรฐานโดยไม่ต้องจ่ายเงินเพิ่ม ไร้ข้อโหดแก่ทุกชิ้น ประกันงานซ่อม 6 เดือน กรณีค่าซ่อมไม่เกิน 20,000 บาท สามารถเข้าซ่อมได้ทันทีโดยไม่ต้องรอนุมัติจากบริษัทประกันภัย

*ข้อมูล ณ วันที่ 1 ก.พ. 49
**แล้วแต่ระยะไต่ถึงก่อน



รุ่น	1.8 G	1.8 E	1.6 G	1.6 E	1.6 J
ระบบขับเคลื่อน	อัตโนมัติ 4 สปีด		อัตโนมัติ 4 สปีด	อัตโนมัติ 4 สปีด	อัตโนมัติ 4 สปีด
อุปกรณ์ภายนอก					
ชุดไฟหน้า	HID (ไฟหน้าปรับระดับสูง-ต่ำ 6 ระดับ)				
	มัลติรีเฟล็กเตอร์				
	ระบบเปิด-ปิดไฟอัตโนมัติ				
ชุดไฟท้ายแบบ LED					
กระจังหน้า (แบบ / สี)	แนวตั้ง / โครเมียม				
มือจับประตูด้านนอก (Grip Type)	โครเมียม				
ขอบคิ้ว กระจังบังลมหน้า / หน้าต่าง	โครเมียม				
สกริปต์ข้าง					
อุปกรณ์และตกแต่งภายใน					
พวงมาลัย	หนัง / ไม้ 4 ก้าน	หนัง 4 ก้าน		ยูริเทน 3 ก้าน	
พวงมาลัยพาวเวอร์					
หัวเกียร์	หุ้มหนัง / ไม้	หุ้มหนัง	ยูริเทน		
เบาะนั่ง (วัสดุ / สี)	หนัง / สีเบจ		ผ้า / สีเบจ		ผ้า / สีเทา
เบาะหนังด้านคนขับ ปรับระดับด้วยไฟฟ้า					
เบาะหลังพับได้ 60:40					
แผงคอนโซลหน้าแบบลอยไม้					
มาตรวัด	Optitron		ธรรมดา		
จอแสดงผลข้อมูลการขับขี่ (Multi-information Display)					
เซ็นทรัลล็อก					
กระจังมองข้างไฟฟ้า ปรับและพับเก็บได้					
ที่ปัดน้ำฝน	ปรับตั้งเวลาได้			ทำงานเป็นจังหวะ	
หน้าต่างไฟฟ้า พร้อมระบบ Jam-Protection ด้านคนขับ					
เครื่องเสียง	เครื่องเล่น DVD พร้อมหน้าจอ Touch screen 6.5 นิ้ว				
	วิทยุ AM/FM CD 1 แผ่น (DVD / VCD / MP3) และเทป 6 ลำโพง				
	วิทยุ 2 Din AM/FM CD 6 แผ่น (MP3) 6 ลำโพง				
	วิทยุ 2 Din AM/FM CD 1 แผ่น (MP3) 4 ลำโพง				
ปุ่มควบคุมเครื่องเสียงบนพวงมาลัย					
เครื่องปรับอากาศ	แบบดิจิตอล		ปุ่มกด (ควบคุมด้วยไฟฟ้า)		
ระบบความปลอดภัย					
โครงสร้างตัวถังนิรภัย GOA					
ระบบควบคุมการทรงตัว VSC + TRC					
ระบบเบรก ABS + EBD และระบบเสริมแรงเบรก BA					
ถุงลมนิรภัย SRS	คู่ (ด้านคนขับและด้านผู้โดยสาร)		เฉพาะด้านคนขับ		
เข็มขัดนิรภัย ELR 3 จุด 4 ตำแหน่ง และ 2 จุด 1 ตำแหน่ง					
เบาะนั่งแบบ WIL (Whiplash Injury Lessening)					
กระจังบังลมหน้าอัตโนมัติ	พร้อม Top Shade				
ไฟตัดหมอกหน้า					
ไฟตัดหมอกหลัง					
ไฟเบรกดวงที่สาม แบบ LED					
กล้องมองภาพขณะถอยหลัง					
ระบบกันขโมย TVSS (Toyota Vehicle Security System) พร้อมรีโมท ร่วมกับตัวกุญแจ					
ระบบป้องกันการโจรกรรม Immobilizer					

ภาพที่ปรากฏในหน้า 2-4, 6-11, 18-19 เป็นอุปกรณ์มาตรฐานของรุ่น 1.8G และภาพที่ปรากฏในหน้า 12-15 เป็นอุปกรณ์มาตรฐานของรุ่น 1.6G

มี ไม่มี



COLOR ความชอบ บุคลิก สไตล์ TO CHARACTER



1.8 G



1.8 E



1.6 G



1.6 E



1.6 J



 **TOYOTA**
moving forward ▶

